



## **MUNICIPIO DE GUARATUBA – PARANÁ**

# **ATOS DO PODER EXECUTIVO**

**Diário Oficial em conformidade com a Lei 1.722 de 5 de dezembro de 2.017**

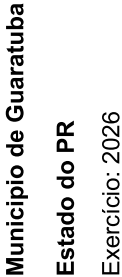
Edição Digital nº 1284 II Páginas 12

Guaratuba, 15 de Janeiro de 2.026



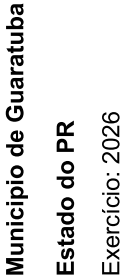
RS\$ 1,00

Rubrica  
**JA**

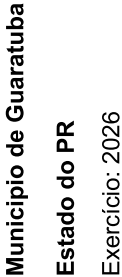


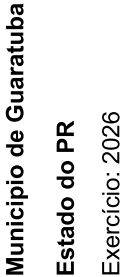
Rubrica  
**JA**

[www.elotech.com.br](http://www.elotech.com.br)

[illegible]



[illegible]



1.7.1.4.51.0.1.00.00.00.00.00.	TRANSFERÊNCIAS DIRETAS DO FINE REFERENTES AO PROGRAMA DINHEIRO DIRETO NA ESCOLA - PDDE - PRINCIPAL	73.083,33	500,00	500,00	500,00	500,00	500,00	500,00	500,00	500,00	500,00	500,00	500,00	500,00	500,00	500,00	6.000,00
1.7.1.4.52.0.0.00.00.00.00.00.	TRANSFERÊNCIAS REFERENTES AO PROGRAMA NACIONAL DE ALIMENTAÇÃO ESCOLAR - PNAE	73.083,33	73.083,33	73.083,33	73.083,33	73.083,33	73.083,33	73.083,33	73.083,33	73.083,33	73.083,33	73.083,33	73.083,33	73.083,33	73.083,33	73.083,33	877.000,00
1.7.1.4.52.0.1.00.00.00.00.00.	TRANSFERÊNCIAS REFERENTES AO PROGRAMA NACIONAL DE ALIMENTAÇÃO ESCOLAR - PNAE - PRINCIPAL	73.083,33	73.083,33	73.083,33	73.083,33	73.083,33	73.083,33	73.083,33	73.083,33	73.083,33	73.083,33	73.083,33	73.083,33	73.083,33	73.083,33	73.083,33	877.000,00
1.7.1.4.53.0.0.00.00.00.00.00.	TRANSFERÊNCIAS REFERENTES AO PROGRAMA NACIONAL DE APOIO AO TRANSPORTE DO ESCOLAR - PNATE	8.416,67	8.416,67	8.416,67	8.416,67	8.416,67	8.416,67	8.416,67	8.416,67	8.416,67	8.416,67	8.416,67	8.416,67	8.416,67	8.416,67	8.416,67	101.000,00
1.7.1.4.53.0.1.00.00.00.00.00.	TRANSFERÊNCIAS REFERENTES AO PROGRAMA NACIONAL DE APOIO AO TRANSPORTE DO ESCOLAR - PNATE - PRINCIPAL	8.416,67	8.416,67	8.416,67	8.416,67	8.416,67	8.416,67	8.416,67	8.416,67	8.416,67	8.416,67	8.416,67	8.416,67	8.416,67	8.416,67	8.416,67	101.000,00
1.7.1.6.0.0.0.00.00.00.00.00.	TRANSFERÊNCIAS DE RECURSOS DO FUNDO NACIONAL DE ASSISTÊNCIA SOCIAL - FNAS	67.000,00	67.000,00	67.000,00	67.000,00	67.000,00	67.000,00	67.000,00	67.000,00	67.000,00	67.000,00	67.000,00	67.000,00	67.000,00	67.000,00	67.000,00	804.000,00
1.7.1.6.50.0.0.00.00.00.00.00.	TRANSFERÊNCIAS DE RECURSOS DO FUNDO NACIONAL DE ASSISTÊNCIA SOCIAL - FNAS	67.000,00	67.000,00	67.000,00	67.000,00	67.000,00	67.000,00	67.000,00	67.000,00	67.000,00	67.000,00	67.000,00	67.000,00	67.000,00	67.000,00	67.000,00	804.000,00
1.7.1.6.50.0.1.00.00.00.00.00.	Transferências de Recursos do Fundo Nacional de Assistência Social - FNAS - Principal	67.000,00	67.000,00	67.000,00	67.000,00	67.000,00	67.000,00	67.000,00	67.000,00	67.000,00	67.000,00	67.000,00	67.000,00	67.000,00	67.000,00	67.000,00	804.000,00
1.7.1.6.50.0.1.13.00.00.00.00.	RECEITA FNAS BENEFÍCIO PRESTAÇÃO CONTINUADA - CONTA 22462-6 - FONTE 934	67.000,00	67.000,00	67.000,00	67.000,00	67.000,00	67.000,00	67.000,00	67.000,00	67.000,00	67.000,00	67.000,00	67.000,00	67.000,00	67.000,00	67.000,00	804.000,00
1.7.1.9.0.0.0.00.00.00.00.00.	OUTRAS TRANSFERÊNCIAS DE RECURSOS DA UNIÃO E DE SUAS ENTIDADES	9.333,33	9.333,33	9.333,33	9.333,33	9.333,33	9.333,33	9.333,33	9.333,33	9.333,33	9.333,33	9.333,33	9.333,33	9.333,33	9.333,33	9.333,37	112.000,00
1.7.1.9.58.0.0.00.00.00.00.00.	TRANSFERÊNCIA OBRIGATORIA DECORRENTE DA LEI COMPLEMENTAR N 176/2020	9.333,33	9.333,33	9.333,33	9.333,33	9.333,33	9.333,33	9.333,33	9.333,33	9.333,33	9.333,33	9.333,33	9.333,33	9.333,33	9.333,33	9.333,37	112.000,00
1.7.1.9.58.0.1.00.00.00.00.00.	TRANSFERÊNCIA OBRIGATORIA DECORRENTE DA LEI COMPLEMENTAR N 176/2020 - PRINCIPAL	9.333,33	9.333,33	9.333,33	9.333,33	9.333,33	9.333,33	9.333,33	9.333,33	9.333,33	9.333,33	9.333,33	9.333,33	9.333,33	9.333,33	9.333,37	112.000,00
1.7.2.0.0.0.0.00.00.00.00.00.	TRANSFERÊNCIAS DOS ESTADOS E DO DISTRITO FEDERAL E DE SUAS ENTIDADES	3.285.796,69	3.285.796,69	3.285.796,69	3.285.796,69	3.285.796,69	3.285.796,69	3.285.796,69	3.285.796,69	3.285.796,69	3.285.796,69	3.285.796,69	3.285.796,69	3.285.796,69	3.285.796,69	3.285.796,67	39.429.560,26
1.7.2.1.0.0.0.00.00.00.00.00.	PARTICIPAÇÃO NA RECEITA DOS ESTADOS E DISTRITO FEDERAL	2.771.046,69	2.771.046,69	2.771.046,69	2.771.046,69	2.771.046,69	2.771.046,69	2.771.046,69	2.771.046,69	2.771.046,69	2.771.046,69	2.771.046,69	2.771.046,69	2.771.046,69	2.771.046,69	2.771.046,67	33.252.560,26
1.7.2.1.50.0.0.00.00.00.00.00.	COTA-PARTE DO ICMS	2.147.4															



# DEMONSTRATIVO DA RECEITA, DESDOBRADA EM METAS MENSAIS DE ARRECADACÃO

[illegible]

[illegible]

[illegible]





DEMONSTRATIVO DA RECEITA, DESDOBRADA EM METAS MENSAIS DE ARRECAÇÃO

2.4.2.9.99.0.0.00.00.00.00.00.	OUTRAS TRANSFERÊNCIAS DE RECURSOS DOS ESTADOS	0,00	0,00	0,00	0,00	0,00	0,00	0,00	0,00	0,00	0,00	0,00	0,00	0,00	0,00	0,00	0,00	0,00	0,00	0,00	0,00	0,00	0,00
2.4.2.9.99.0.1.00.00.00.00.00.	OUTRAS TRANSFERÊNCIAS DE RECURSOS DOS ESTADOS - PRINCIPAL	0,00	0,00	0,00	0,00	0,00	0,00	0,00	0,00	0,00	0,00	0,00	0,00	0,00	0,00	0,00	0,00	0,00	0,00	0,00	0,00	0,00	0,00
2.4.2.9.99.0.1.11.00.00.00.00.	CONVENIO PAVIMENTAÇÃO RUA RUI BARBOSA E SGT ENEAS MARCONDES - CONTA 30748	0,00	0,00	0,00	0,00	0,00	0,00	0,00	0,00	0,00	0,00	0,00	0,00	0,00	0,00	0,00	0,00	0,00	0,00	0,00	0,00	0,00	0,00
Totais		29.449.416,67	29.449.416,67	29.449.416,67	29.449.416,67	29.449.416,67	29.449.416,67	29.449.416,67	29.449.416,67	29.449.416,67	29.449.416,67	29.449.416,67	29.449.416,67	29.449.416,67	29.449.416,67	29.449.416,67	29.449.416,67	29.449.416,67	29.449.416,67	29.449.416,67	29.449.416,67	29.449.416,67	353.393.000,00

12/01/2026 - 15:44:38

Assinado por:  
*Jemima Aliano*  
12/01/2026 - 15:52  
AQA11O3NSIW9OM0WLQ14EA

CRONOGRAMA DE DESEMBOLSO

Fonte de Recurso	CRONOGRAMA DE DESEMBOLSO												Total
	Janeiro	Fevereiro	Março	Abril	Maió	Junho	Julho	Agosto	Setembro	Outubro	Novembro	Dezembro	
2 Desvinculação das Receitas dos Municípios - DRM	363.025,00	363.025,00	363.025,00	363.025,00	363.025,00	363.025,00	363.025,00	363.025,00	363.025,00	363.025,00	363.025,00	363.025,00	4.356.300,00
101 Fundeb 60%	3.855.506,50	3.855.506,50	3.855.506,50	3.855.506,50	3.855.506,50	3.855.506,50	3.855.506,50	3.855.506,50	3.855.506,50	3.855.506,50	3.855.506,50	3.855.506,50	46.266.078,00
102 Fundeb 40%	229.250,00	229.250,00	229.250,00	229.250,00	229.250,00	229.250,00	229.250,00	229.250,00	229.250,00	229.250,00	229.250,00	229.250,00	2.751.000,00
103 5% sobre Transferencias Constitucionais FUNDEB	524.409,20	524.409,20	524.409,20	524.409,20	524.409,20	524.409,20	524.409,20	524.409,20	524.409,20	524.409,20	524.409,20	524.409,20	6.292.910,40
104 Demais Impostos Vinculados a Educação Básica	2.722.104,41	2.722.104,41	2.722.104,41	2.722.104,41	2.722.104,41	2.722.104,41	2.722.104,41	2.722.104,41	2.722.104,41	2.722.104,41	2.722.104,41	2.722.104,39	32.665.252,90
107 Salário-Educação	294.244,02	294.244,02	294.244,02	294.244,02	294.244,02	294.244,02	294.244,02	294.244,02	294.244,02	294.244,02	294.244,02	294.243,98	3.530.928,20
114 PDDE-Programa Dinheiro Direto na Escola	671,14	671,14	671,14	671,14	671,14	671,14	671,14	671,14	671,14	671,14	671,14	671,16	8.053,70
119 PNAT-Transporte Escolar	8.587,81	8.587,81	8.587,81	8.587,81	8.587,81	8.587,81	8.587,81	8.587,81	8.587,81	8.587,81	8.587,81	8.587,79	103.053,70
130 PETE - Transporte Escolar Estadual	203.584,61	203.584,61	203.584,61	203.584,61	203.584,61	203.584,61	203.584,61	203.584,61	203.584,61	203.584,61	203.584,61	203.584,59	2.443.015,30
131 PNAE- Programa Merenda Escolar	74.079,07	74.079,07	74.079,07	74.079,07	74.079,07	74.079,07	74.079,07	74.079,07	74.079,07	74.079,07	74.079,07	74.079,03	888.948,80
303 Saude - Receitas Vinculadas (E.C. 29/00 - 15%)	4.944.255,83	4.944.255,83	4.944.255,83	4.944.255,83	4.944.255,83	4.944.255,83	4.944.255,83	4.944.255,83	4.944.255,83	4.944.255,83	4.944.255,83	4.944.255,87	59.331.070,00
314 SUS- Estadual	73.411,33	73.411,33	73.411,33	73.411,33	73.411,33	73.411,33	73.411,33	73.411,33	73.411,33	73.411,33	73.411,33	73.411,37	880.936,00
369 Serviços Prestados SUS/Faturamento AIHs	29.503,41	29.503,41	29.503,41	29.503,41	29.503,41	29.503,41	29.503,41	29.503,41	29.503,41	29.503,41	29.503,41	29.503,39	354.040,90
494 Bloco de Custeio das Ações e Serviços Públicos de Saúde	1.205.250,00	1.205.250,00	1.205.250,00	1.205.250,00	1.205.250,00	1.205.250,00	1.205.250,00	1.205.250,00	1.205.250,00	1.205.250,00	1.205.250,00	1.205.250,00	14.463.000,00
496 Atenção de Média e Alta Complexidade Ambulatorial e Hospitalar	342.166,67	342.166,67	342.166,67	342.166,67	342.166,67	342.166,67	342.166,67	342.166,67	342.166,67	342.166,67	342.166,67	342.166,63	4.106.000,00
504 Outros Royalties e Compensações Financeiras e Patrimoniais não Previdenciárias	762.993,34	762.993,34	762.993,34	762.993,34	762.993,34	762.993,34	762.993,34	762.993,34	762.993,34	762.993,34	762.993,34	762.993,36	9.155.920,10
507 COSIP - Contribuição de Iluminação Pública, Art. 149-A, CF	867.968,73	867.968,73	867.968,73	867.968,73	867.968,73	867.968,73	867.968,73	867.968,73	867.968,73	867.968,73	867.968,77	867.968,77	10.415.624,80
510 Taxas - Exercício Poder de Polícia	397.498,93	397.498,93	397.498,93	397.498,93	397.498,93	397.498,93	397.498,93	397.498,93	397.498,93	397.498,93	397.498,93	397.498,97	4.769.987,20
511 Taxas - Prestação de Serviços	2.682.458,10	2.682.458,10	2.682.458,10	2.682.458,10	2.682.458,10	2.682.458,10	2.682.458,10	2.682.458,10	2.682.458,10	2.682.458,10	2.682.458,10	2.682.458,10	32.189.497,20
512 CIDE (Lei 10866/04, art. 1ªB)	5.421,14	5.421,14	5.421,14	5.421,14	5.421,14	5.421,14	5.421,14	5.421,14	5.421,14	5.421,14	5.421,14	5.421,16	65.053,70
555 SANEPAR - Compensação Financeira ao MEIO AMBIENTE do Município	79.582,89	79.582,89	79.582,89	79.582,89	79.582,89	79.582,89	79.582,89	79.582,89	79.582,89	79.582,89	79.582,89	79.582,91	954.994,70
880 FUNDO MUNICIPAL DOS DIREITOS DA CRIANÇA E DO ADOLESCENTE	1.994,67	1.994,67	1.994,67	1.994,67	1.994,67	1.994,67	1.994,67	1.994,67	1.994,67	1.994,67	1.994,67	1.994,63	23.936,00
934 SUAS - Bloco de Financiamento da Proteção Social Básica	39.493,39	39.493,39	39.493,39	39.493,39	39.493,39	39.493,39	39.493,39	39.493,39	39.493,39	39.493,39	39.493,39	39.493,41	473.920,70
940 Bloco de Financiamento da Gestão do Programa Bolsa família e Cadastro Único - Portaria 113/2015	17.584,61	17.584,61	17.584,61	17.584,61	17.584,61	17.584,61	17.584,61	17.584,61	17.584,61	17.584,61	17.584,61	17.584,59	211.015,30
941 Honorários Advocáticos	46.076,28	46.076,28	46.076,28	46.076,28	46.076,28	46.076,28	46.076,28	46.076,28	46.076,28	46.076,28	46.076,28	46.076,32	552.915,40
965 FONTE UNICA BEM ESTAR SOCIAL-	11.337,81	11.337,81	11.337,81	11.337,81	11.337,81	11.337,81	11.337,81	11.337,81	11.337,81	11.337,81	11.337,81	11.337,79	136.053,70



**CRONOGRAMA DE DESEMBOLSO**

Fonte de Recurso	CRONOGRAMA DE DESEMBOLSO												Total
	Janeiro	Fevereiro	Março	Abril	Maior	Junho	Julho	Agosto	Setembro	Outubro	Novembro	Dezembro	
BLOCOS MEDIA E ALTA ( A PARTIR DE 2018)													
999 Reservas de Contingencias	294.494,17	294.494,17	294.494,17	294.494,17	294.494,17	294.494,17	294.494,17	294.494,17	294.494,17	294.494,17	294.494,17	294.494,13	3.533.930,00
1000 Recursos ordinarios (Livres)	7.939.296,94	7.939.296,94	7.939.296,94	7.939.296,94	7.939.296,94	7.939.296,94	7.939.296,94	7.939.296,94	7.939.296,94	7.939.296,94	7.939.296,94	7.939.296,96	95.271.563,30
6314 RECEITAS SUS ESTADUAL - BLOCO CUSTEIO	238.083,33	238.083,33	238.083,33	238.083,33	238.083,33	238.083,33	238.083,33	238.083,33	238.083,33	238.083,33	238.083,33	238.083,37	2.857.000,00
1463 PAVIMENTAÇÃO RUA RUI BARBOSA E SGT ENEAS AGOST MARCONDES - CONV	0,00	0,00	0,00	0,00	0,00	0,00	0,00	0,00	0,00	0,00	0,00	0,00	0,00
SECID PR CIDADE													
887 CONVENIO IAT-OPERAÇÃO VERÃO	0,00	0,00	0,00	0,00	0,00	0,00	0,00	0,00	0,00	0,00	0,00	0,00	0,00
2025/2026-RESÍDUOS SÓLIDOS													
1053 TRANSFERÊNCIA SUS – NOVO PAC – UBS CASTEL NOVO	0,00	0,00	0,00	0,00	0,00	0,00	0,00	0,00	0,00	0,00	0,00	0,00	0,00
Totais	28.254.333,3	28.254.333,3	28.254.333,33	28.254.333,3	28.254.333,3	28.254.333,3	28.254.333,3	28.254.333,3	28.254.333,3	28.254.333,3	28.254.333,3	28.254.333,3	339.052.000,00
FONTE: Sistema Eletch Gestão Pública Unidade Responsável Município de Guaratuba													
													12/01/2026 - 15:40:12

FONTE: Sistema Elotech Gestão Pública Unidade Responsável Município de Guaratuba

12/01/2026 - 15:40:12

Assinado por:  
*Jemima Aliano*  
12/01/2026 - 15:52  
AQA1103NSIW90M0WLQ14EA